

partsMagic デザイン提出用紙

アルコールインクアートを貼り付けるパーツの形をデザインしていただきます。
アートを貼り付け、カッターでカットすることを考慮し、デザインしてください。

【デザインの提出について】

以下の内容を email にて Atelier Tua へ送付ください。

提出期限 3月2日

送付先



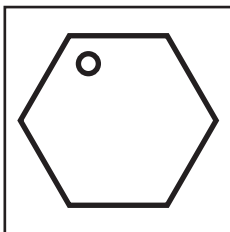
- ・お名前・お送りするご住所
- ・デザイン用紙の写メ（点線枠の部分）PDF 添付不可。必ず JPEG か PNG で添付。

※提出期限を過ぎた場合は Atelier Tua オリジナルのパーツを代替えとさせていただきます。


【制作時の注意点】

- ・パーツの大きさは下の3センチの枠の中に収まるまでの大きさとなります。
- ・使用するペンは黒のサインペンの【細】 くらいの線の太さでお願いいたします。
【極細】 など細字のものは使用不可。ペンについては Atelier Tua Web サイトのワークショップ 詳細をご確認ください。
- ・線と線の間は最低でも 2mm は開けてください。
- ・細かすぎるデザインはカットできない場合がございます。
- ・デザイン枠の中にはデザイン以外の説明文などは入れないでください。
- ・Illustrator のソフトをお持ちの方は SVG データでの送付でお願いいたします。
- ・仕上がりのパーツの色はアルコールインクアートが貼り付けられるように透明アクリルでのお作りとなります。

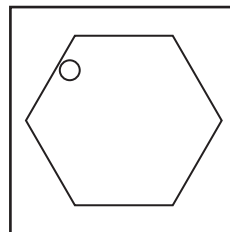
OK



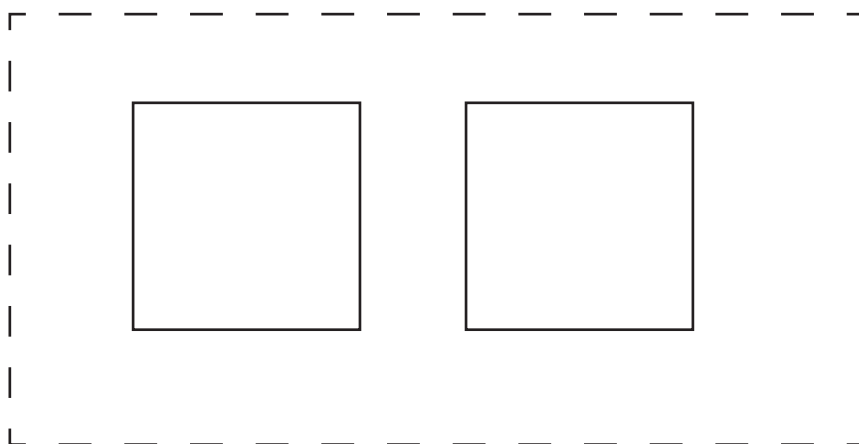

穴あけは可能です。



NG



細い線は NG、一つの枠内にオブジェクトは1つのみ



Web サイト